






Obiectiv: deprinderea asocierii cifrei 2 cu numărul respectiv de obiecte.

2 baloane cu aer cald



Încercuiește
2 cămile.

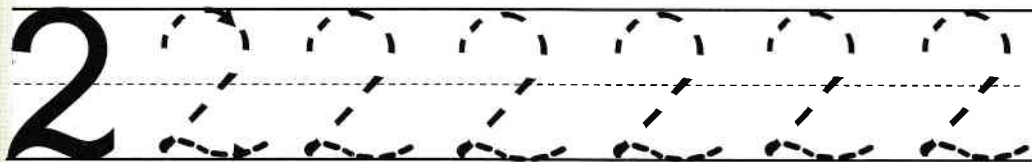



Două girafe

Scrive cifra doi, mai întâi trecând cu creionul peste liniile punctate. Apoi scrie cifra 2 fără ajutor.

Obiectiv: învățarea scrierii cifrei 2.

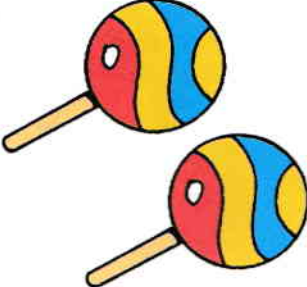








2, doi



Numără de la 1 la 3

Încercuiește în fiecare coloană grupul în care se află atâtea obiecte sau ființe câte indică cifra din capul coloanei.


Obiectiv: asocierea unei cifre cu un grup care conține același număr de elemente.

1	2	3
		
		
		

Numerele de la 1 la 10

Scrie numerele care lipsesc din fiecare coloană.

Obiectiv: învățarea numerelor de la 1 la 10.



1	1
...	2
3	...	3	...
4	4
...	5	...	5
6	...	6	...
7	7
8	8
...	9	9	...
10	10

De la 1 la 10

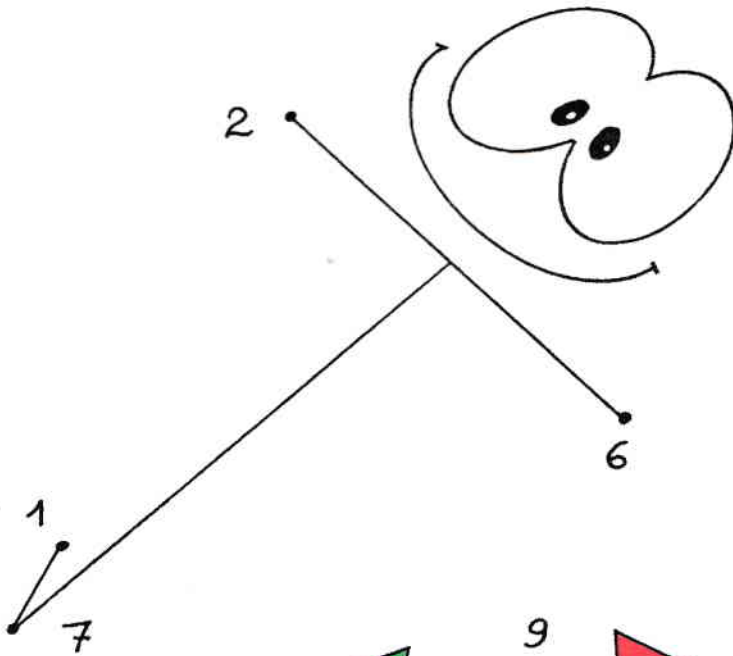
Unește numerele în ordinea corectă.

Obiectiv: învățarea numerelor de la 1 la 10 în ordine crescătoare.

1 2 3 4 5 6 7 8 9 10

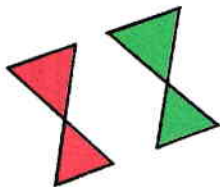
3 •

• 4




• 5

8 •



9 •








10 •

Adună și asociază

Mai întâi rezolvă adunările. Apoi unește cu o linie fiecare rezultat obținut cu grupul care conține același număr de obiecte.

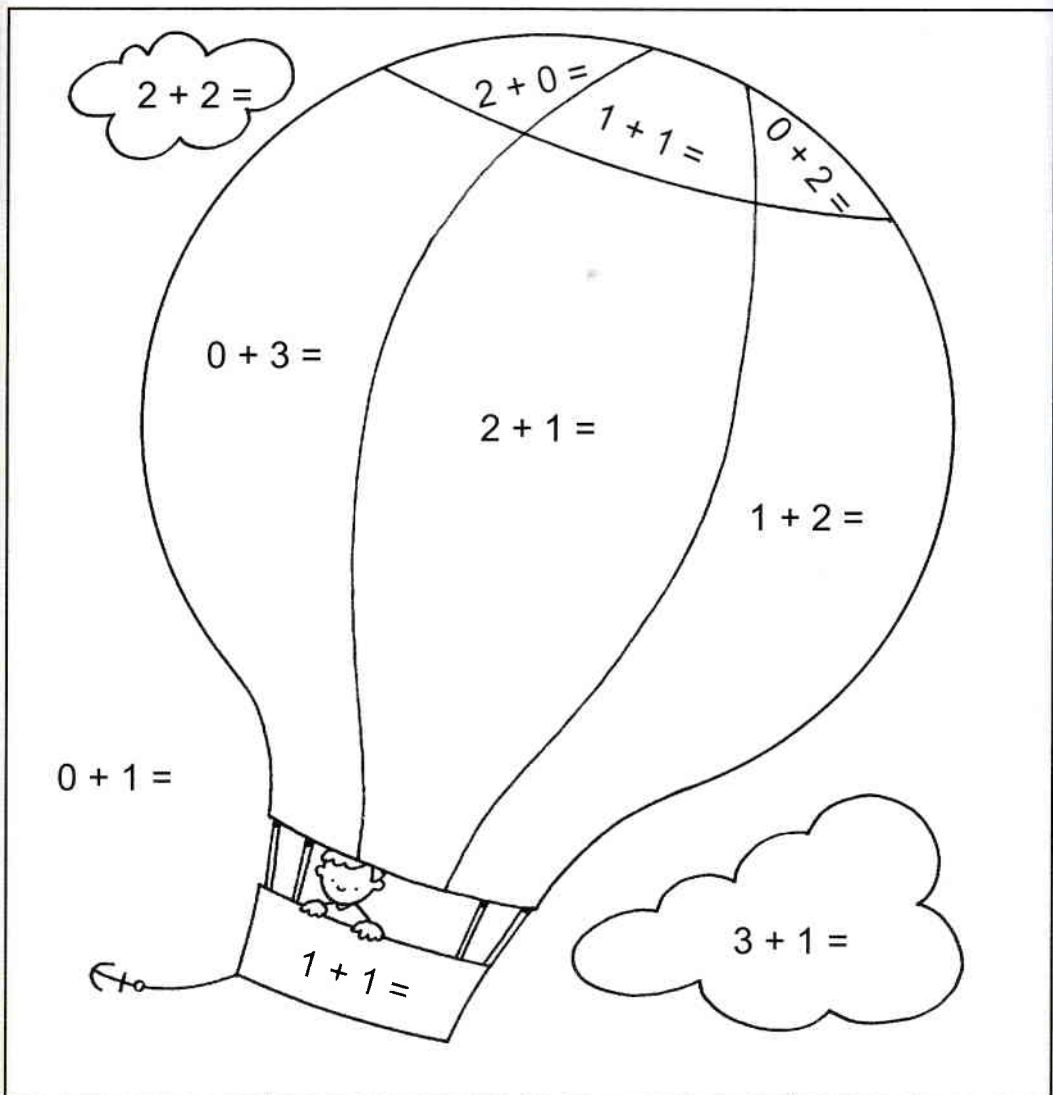
Obiectiv: asocierea rezultatului unei adunări cu un grup de obiecte.

$1 + 2 =$	
$2 + 2 =$	
$0 + 1 =$	
$2 + 3 =$	
$1 + 1 =$	

Calculează și colorează

Rezolvă aceste adunări și apoi colorează desenul după codul din josul paginii.

Obiectiv: efectuarea unor adunări simple.



1 = albastru	2 = verde	3 = roșu	4 = gri
--------------	-----------	----------	---------

2 2 2 2 2 2 2

2

2 2 2 2 2 2 2

2

2 2 2 2 2 2 2

2

2 2 2 2 2 2 2

2